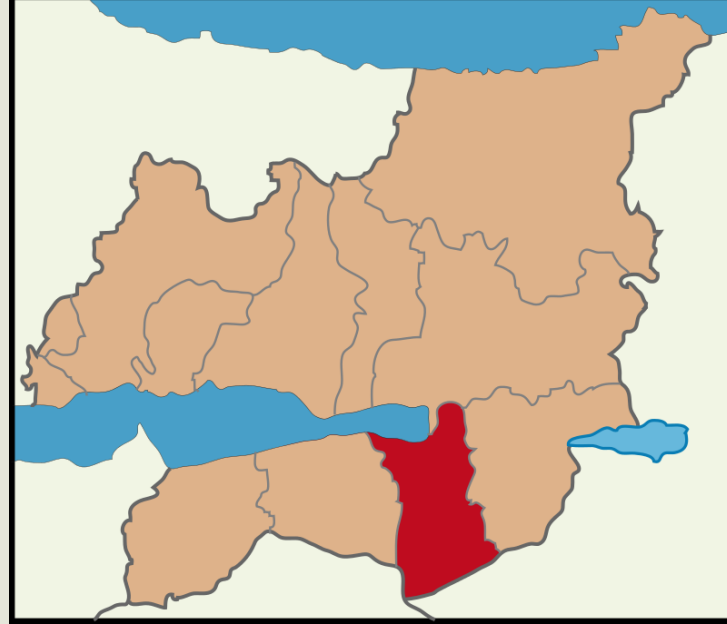


T.C.
BAŞİSKELE KAYMAKAMLIĞI
İLÇE MİLLİ EĞİTİM MÜDÜRLÜĞÜ



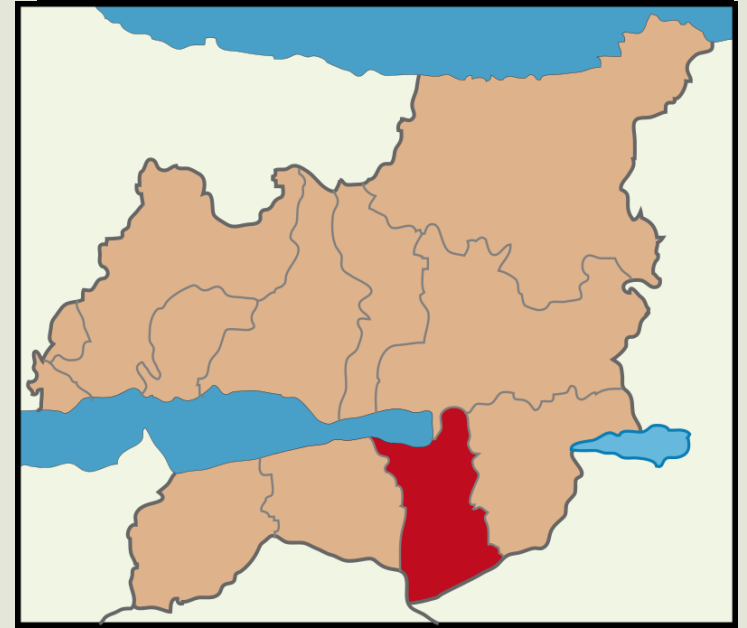
***BAŞİSKELE İLÇESİ
EĞİTİM GÖSTERGELERİ
HAZİRAN 2015***

İLÇE GENEL DURUMU

BAŞİSKELE İLÇESİNDE

77 Okul/Kurumda,
1.157 Öğretmen Tarafından
16.453 Öğrenciye

Eğitim/Öğretim Hizmeti Verilmektedir.





BAŞİSKELE

İLÇEDE BULUNAN KURUMLAR

KURUM TÜRÜ	RESMİ	ÖZEL	TOPLAM
OKUL ÖNCESİ	2	2	4
İLKOKUL	22	6	28
ORTAOKUL	20	5	25
ORTAÖĞRETİM	8	6	14
OKULLAR TOPLAMI	53	18	71
KURUMLAR TOPLAMI	2	4	6
HALK EĞİTİM MERKEZİ	1		1
İLÇE MİLLİ EĞİTİM MÜDÜRLÜĞÜ	1		1
ÖZEL EĞİTİM VE REHABİLİTASYON MERKEZİ		3	3
ÖZEL MOTORLU TAŞIT SÜRÜCÜLERİ KURSU		1	1
BAŞİSKELE İLÇE TOPLAMI	54	22	77



BAŞİSKELE

OKUL / ÖĞRETMEN / ÖĞRENCİ SAYILARI

KURUM TÜRÜ	RESMİ			ÖZEL			TOPLAM		
	OKUL SAYISI	ÖĞRETMEN	ÖĞRENCİ	OKUL SAYISI	ÖĞRETMEN	ÖĞRENCİ	OKUL SAYISI	ÖĞRETMEN	ÖĞRENCİ
BAŞİSKELE	53	779	13.352	18	378	3.101	71	1.157	16.453
KOCAELİ	741	17.204	325.249	118	2.005	18.555	859	19.209	343.804

KURUM TÜRLERİNE GÖRE OKUL / ÖĞRETMEN / ÖĞRENCİ SAYILARI

BAŞISKELE

BAŞISKELE

KURUM TÜRÜ	RESMİ			ÖZEL			TOPLAM		
	OKUL SAYISI	ÖĞRETMEN	ÖĞRENCİ	OKUL SAYISI	ÖĞRETMEN	ÖĞRENCİ	OKUL SAYISI	ÖĞRETMEN	ÖĞRENCİ
BAĞIMSIZ ANAOKULU	2	51	1.011	1	16	411	3	67	1.422
İLKOKUL	22	257	4.722	6	108	1.127	28	365	5.849
ORTAOKUL TOPLAMI	20	237	4.126	5	119	1.065	25	356	5.191
ORTAOKUL	19	210	3.551	5	119	1.065	24	329	4.616
İMAM-HATİP ORTAOKULU	1	27	575				1	27	575
ORTAÖĞRETİM	8	234	3.493	6	135	498	14	369	3.991
GENEL ORTAÖĞRETİM	2	72	1.092	5	117	446	7	189	1.538
MESLEKİ VE TEKNİK ORTAÖĞRETİM	6	162	2.401	1	18	52	7	180	2.453
MESLEKİ VE TEKNİK EĞİTİM	4	122	1.888	1	18	52	5	140	1.940
ÖZEL EĞİTİM									
İMAM-HATİP LİSESİ	2	40	513				2	40	513
GENEL TOPLAM	53	779	13.352	18	378	3.101	71	1.157	16.453

İLÇE EĞİTİM-ÖĞRETİM VERİLERİ

İLÇE GENEL DURUM

İLÇE ADI	OKUL SAYISI	ÖĞRENCİ SAYISI	ÖĞRETMEN SAYISI	DERSLİK SAYISI	ŞUBE SAYISI	ÖĞRETMEN BAŞINA DÜŞEN ÖĞRENCİ SAYISI	DERSLİK BAŞINA DÜŞEN ÖĞRENCİ SAYISI	ŞUBE BAŞINA DÜŞEN ÖĞRENCİ SAYISI
BAŞİSKELE	71	16.453	1.157	807	794	14	20	21
KOCAELİ	859	343.804	19.209	12.716	14.119	18	27	24
TÜRKİYE						18	30	24

İLÇE EĞİTİM-ÖĞRETİM VERİLERİ

OKUL ÖNCESİ

İLÇE ADI	OKUL SAYISI	ÖĞRENCİ SAYISI	ÖĞRETMEN SAYISI	DERSLİK SAYISI	ŞUBE SAYISI	ÖĞRETMEN BAŞINA DÜŞEN ÖĞRENCİ SAYISI	DERSLİK BAŞINA DÜŞEN ÖĞRENCİ SAYISI	ŞUBE BAŞINA DÜŞEN ÖĞRENCİ SAYISI
BAŞİSKELE	3	1.422	64	73	79	22	19	18
KOCAELİ	65	27.980	1.376	1.035	1.488	19	27	19
TÜRKİYE						17	22	17

İLÇE EĞİTİM-ÖĞRETİM VERİLERİ

İLKOKUL

İLÇE ADI	OKUL SAYISI	ÖĞRENCİ SAYISI	ÖĞRETMEN SAYISI	DERSLİK SAYISI	ŞUBE SAYISI	ÖĞRETMEN BAŞINA DÜŞEN ÖĞRENCİ SAYISI	DERSLİK BAŞINA DÜŞEN ÖĞRENCİ SAYISI	ŞUBE BAŞINA DÜŞEN ÖĞRENCİ SAYISI
BAŞİSKELE	28	5.849	368	348	288	16	17	20
KOCAELİ	319	116.184	5.461	4.763	4.608	21	24	25
TÜRKİYE						18	23	21

İLÇE EĞİTİM-ÖĞRETİM VERİLERİ

ORTAOKUL

İLÇE ADI	OKUL SAYISI	ÖĞRENCİ SAYISI	ÖĞRETMEN SAYISI	DERSLİK SAYISI	ŞUBE SAYISI	ÖĞRETMEN BAŞINA DÜŞEN ÖĞRENCİ SAYISI	DERSLİK BAŞINA DÜŞEN ÖĞRENCİ SAYISI	ŞUBE BAŞINA DÜŞEN ÖĞRENCİ SAYISI
BAŞİSKELE	25	5.191	356	176	236	15	29	22
KOCAELİ	291	105.381	6.006	3.532	4.139	18	30	25
TÜRKİYE						17	36	25

İLÇE EĞİTİM-ÖĞRETİM VERİLERİ

ORTAÖĞRETİM

İLÇE ADI	OKUL SAYISI	ÖĞRENCİ SAYISI	ÖĞRETMEN SAYISI	DERSLİK SAYISI	ŞUBE SAYISI	ÖĞRETMEN BAŞINA DÜŞEN ÖĞRENCİ SAYISI	DERSLİK BAŞINA DÜŞEN ÖĞRENCİ SAYISI	ŞUBE BAŞINA DÜŞEN ÖĞRENCİ SAYISI
BAŞİSKELE	14	3.991	369	210	191	11	19	21
KOCAELİ	184	94.259	6.366	3.386	3.884	15	28	24
TÜRKİYE						14	28	21

İLÇE EĞİTİM-ÖĞRETİM VERİLERİ

GENEL ORTAÖĞRETİM


İLÇE ADI	OKUL SAYISI	ÖĞRENCİ SAYISI	ÖĞRETMEN SAYISI	DERSLİK SAYISI	ŞUBE SAYISI	ÖĞRETMEN BAŞINA DÜŞEN ÖĞRENCİ SAYISI	DERSLİK BAŞINA DÜŞEN ÖĞRENCİ SAYISI	ŞUBE BAŞINA DÜŞEN ÖĞRENCİ SAYISI
BAŞISKELE	7	1.538	189	88	75	8	17	21
KOCAELİ	86	38.234	2.655	1.532	1.467	14	25	26
TÜRKİYE						14	26	22

İLÇE EĞİTİM-ÖĞRETİM VERİLERİ

MESLEKİ ORTAÖĞRETİM

İLÇE ADI	OKUL SAYISI	ÖĞRENCİ SAYISI	ÖĞRETMEN SAYISI	DERSLİK SAYISI	ŞUBE SAYISI	ÖĞRETMEN BAŞINA DÜŞEN ÖĞRENCİ SAYISI	DERSLİK BAŞINA DÜŞEN ÖĞRENCİ SAYISI	ŞUBE BAŞINA DÜŞEN ÖĞRENCİ SAYISI
BAŞISKELE	7	2.453	180	122	116	14	20	21
KOCAELİ	98	56.025	3.711	1.854	2.417	15	30	23
TÜRKİYE						14	29	21

DEMOĞRAFİK DURUM (OKUR YAZARLIK ORANI)



BAŞİSKELE	DEMOĞRAFİK DURUM											
	OKUR-YAZARLIK ORANLARI (6+)											
	İL NÜFUSU (6 YAŞ ÜZERİ)			OKUMA YAZMA BİLEN			OKUMA YAZMA BİLMEYEN			BİLİNMEYEN		
CİNSİYET	ERKEK	BAYAN	TOPLAM	ERKEK	BAYAN	TOPLAM	ERKEK	BAYAN	TOPLAM	ERKEK	BAYAN	TOPLAM
2010	30.899	30.041	60.940	29.612	27.205	56.817	276	1.796	2.072	1.011	1.040	2.051
2011	32.212	31.195	63.407	31.189	28.753	59.942	231	1.650	1.881	792	792	1.584
2012	33.285	32.316	65.601	32.324	29.996	62.320	225	1.593	1.818	736	727	1.463
2013	34.999	33.485	68.484	34.027	31.223	65.250	222	1.533	1.755	750	729	1.479
2014	36.235	34.929	71.164	35.690	33.038	68.728	240	1.566	1.806	305	325	630

DEMOĞRAFİK DURUM (OKUR YAZARLIK ORANI – YÜZDE %)

KOCAELİ

CİNSİYET	DEMOĞRAFİK DURUM OKUR-YAZARLIK ORANLARI (6+)								
	OKUMA YAZMA BİLEN (%)			OKUMA YAZMA BİLMEYEN (%)			BİLİNMEYEN (%)		
	ERKEK	BAYAN	TOPLAM	ERKEK	BAYAN	TOPLAM	ERKEK	BAYAN	TOPLAM
2010	94,92	89,89	92,43	1,21	6,11	3,64	3,88	4,00	3,94
2011	96,25	91,79	94,05	1,00	5,43	3,19	2,75	2,78	2,76
2012	96,65	92,54	94,62	0,89	4,97	2,91	2,46	2,48	2,47
2013	96,80	92,92	94,88	0,84	4,68	2,74	2,36	2,40	2,38
2014	98,20	94,33	96,28	0,85	4,60	2,70	0,96	1,07	1,01

BAŞİSKELE

CİNSİYET	DEMOĞRAFİK DURUM OKUR-YAZARLIK ORANLARI (6+)								
	OKUMA YAZMA BİLEN (%)			OKUMA YAZMA BİLMEYEN (%)			BİLİNMEYEN (%)		
	ERKEK	BAYAN	TOPLAM	ERKEK	BAYAN	TOPLAM	ERKEK	BAYAN	TOPLAM
2010	95,83	90,56	93,23	0,89	5,98	3,40	3,27	3,46	3,37
2011	96,82	92,17	94,54	0,72	5,29	2,97	2,46	2,54	2,50
2012	97,11	92,82	95,00	0,68	4,93	2,77	2,21	2,25	2,23
2013	97,22	93,24	95,28	0,63	4,58	2,56	2,14	2,18	2,16
2014	98,50	94,59	96,58	0,66	4,48	2,54	0,84	0,93	0,89

İLÇE OKUR YAZARLIK ORANI

DEMOĞRAFİK DURUM

OKUR-YAZARLIK ORANLARI (6+)

İL NÜFUSU (6 YAŞ ÜZERİ)		OKUMA YAZMA BİLEN		OKUMA YAZMA BİLMEYEN		BİLİNMEYEN	
CİNSİYET	NÜFUS	NÜFUS	ORAN (%)	NÜFUS	ORAN (%)	NÜFUS	ORAN (%)
BAŞİSKELE	71.164	68.728	96,58	1.806	2,54	630	0,89
2014-İL	1.549.167	1.491.613	96,28	41,901	2,70	15.653	1,01

İLÇE OKULLAŞMA ORANLARI OKUL ÖNCESİ, TEMEL EĞİTİM VE ORTAÖĞRETİM VERİLERİ

İLÇE ÇAĞ NÜFUSLARI, ÖĞRENCİ SAYILARI VE OKULLAŞMA ORANLARI (%)

CİNSİYET	OKUL ÖNCESİ								
	3-5 YAŞ			4-5 YAŞ			5 YAŞ		
	3-5 YAŞ ÇAĞ NÜFUSU	ÖĞRENCİ	ORAN (%)	4-5 YAŞ ÇAĞ NÜFUSU	ÖĞRENCİ	ORAN (%)	5 YAŞ NÜFUSU	ÖĞRENCİ	ORAN (%)
BAŞİSKELE	3.969	1.422	35,83	2.710	1.315	48,52	1.398	859	61,44
İL TOPLAM	82.454	27.980	36,10	55.497	25.625	46,17	27.921	16.464	61,56
TÜRKİYE (%)			32,68			47,57			53,78

BRÜT OKULLAŞMA ORANLARI ÇAĞ NÜFUSUNU TEŞKİL EDEN YAŞ GRUBUNUN ÜZERİNDE KALAN ÖĞRENCİ SAYISINA GÖRE DÜZENLENMİŞTİR

İLÇE ÇAĞ NÜFUSLARI, ÖĞRENCİ SAYILARI VE OKULLAŞMA ORANLARI (%)

YAŞ GRUBU	İLOKUL			ORTAOKUL			ORTAÖĞRETİM			GENEL ORTAÖĞRETİM		MESLEKİ TEKNİK EĞİTİM	
	6-9 YAŞ ÇAĞ NÜFUSU	ÖĞRENCİ	ORAN (%)	10-13 YAŞ ÇAĞ NÜFUSU	ÖĞRENCİ	ORAN (%)	14-17 YAŞ ÇAĞ NÜFUSU	ÖĞRENCİ	ORAN (%)	ÖĞRENCİ	ORAN (%)	ÖĞRENCİ	ORAN (%)
BAŞİSKELE	5.186	5.519	106,42	4.851	5.181	106,80	5.014	3.907	77,92	1.493	29,78	2.414	48,15
İL TOPLAM	110.686	110.588	96,05	104.997	104.438	96,67	108.416	98.300	86,88	39.813	37,45	58.487	49,44
TÜRKİYE (%)			97,10			96,30			79,37		35,35		44,02

İLÇE NET OKULLAŞMA ORANLARI

BAŞİSKELE

OKULLAŞMA ORANLARI (%)								
YAŞ GRUBU	OKUL ÖNCESİ 3-5 Yaş	OKUL ÖNCESİ 4-5 Yaş	OKUL ÖNCESİ 5 Yaş	İLKOKUL	ORTAOKUL	ORTAÖĞRETİM	GENEL ORTAÖĞRETİM	MESLEKİ ve TEKNİK EĞİTİM
2014 - BAŞİSKELE	35,83	48,52	61,44	106,42	106,80	77,92	29,78	48,15
2014 İL	36,10	47,17	61,56	96,05	96,67	86,88	37,45	49,44
2014 TR	32,68	41,57	53,78	97,10	96,30	79,37	35,35	44,02